

2012

Výroční zpráva o hospodaření
Fakulty ekonomicko-správní
Univerzity Pardubice

OBSAH

Úvod.....	5
1 Neinvestiční výnosy	6
2 Neinvestiční náklady	9
2.1 Srovnání skutečných nákladů s rozpočtem	9
2.2 Druhové členění nákladů.....	11
3 Hospodářský výsledek.....	14
4 Investiční prostředky	15
5 Tvorba a čerpání fondů	17
Závěr	19



ÚVOD

Ve smyslu zákona č. 111/1998 Sb. § 27, odstavce 1, děkanka Fakulty ekonomicko-správní předkládá zprávu o hospodaření fakulty za rok 2012.

První část je věnována neinvestičním výnosům fakulty a jejich stručné analýze. V druhé části je popsána struktura neinvestičních nákladů a to jak z hlediska účelu a činností, na které byly využity, tak z hlediska druhového členění nákladů. Třetí část je věnována souhrnnému pohledu na srovnání nákladů a výnosů včetně vyčíslení hospodářského výsledku fakulty. Ve čtvrté části je uvedena struktura investičních prostředků a přehled jejich čerpání. Rovněž je zde uveden stručný přehled jednotlivých realizovaných investičních akcí. Pátá část je věnována rozboru tvorby a čerpání fondů, které má fakulta k dispozici.

V závěru zprávy je provedeno konečné shrnutí a zhodnocení všech podstatných informací.

1 NEINVESTIČNÍ VÝNOSY

V následující tabulce je zobrazen přehled veškerých výnosů Fakulty ekonomicko-správní včetně srovnání změn oproti původně schválenému rozpočtu. Komentáře k vybraným položkám jsou pak uvedeny v dalším textu.

<i>(výnosy v tis. Kč)</i>	<i>rozpočet</i>	<i>rozdíl</i>	<i>skutečnost</i>
Celkem	134 182	-6 181	128 001
Vzdělávací činnost	92 257	-6 533	85 724
<u>Institucionální prostředky</u>	78 713	44	78 757
Studijní programy	78 983	0	78 983
Poplatky spojené se studiem	1 400	-6	1 394
Zahraniční studenti - samoplátci	0	33	33
Ostatní příjmy	100	56	156
Výměna investičních prostředků za neinvestiční	-1 770	-39	-1 809
<u>Účelové prostředky</u>	2 324	-348	1 976
Stipendia doktorských programů	1 744	-250	1 494
Stipendia a dotace na mezinárodní studenty	450	-165	285
Zahraniční mobility	0	59	59
Konference	100	-12	88
Celoživotní vzdělávání	10	-10	0
Dary, dědictví a ostatní dotace	20	30	50
<u>Rozvojové projekty</u>	11 220	-6 229	4 991
Rozvojové projekty FRVŠ	204	0	204
Rozvojové projekty MŠMT	165	0	165
Projekty z EU	10 851	-6 229	4 622
Věda a výzkum	17 276	203	17 479
<u>Institucionální prostředky</u>	13 413	-60	13 353
Rozvoj výzkumné organizace	13 413	0	13 413
Výměna investičních prostředků za neinvestiční		-60	-60
<u>Účelové prostředky</u>	3 863	263	4 126
Specifikovaný výzkum	2 758	0	2 758
Granty GAČR a TAČR	705	263	968
Ostatní granty	400	0	400
Čerpání fondů	24 449	-43	24 406
Čerpání fondu provozních prostředků	24 429	-1 528	22 901
Čerpání fondu účelově určených prostředků	20	11	31
Čerpání stipendijního fondu	0	1 474	1 474
Doplňková činnost	200	192	392

Rozpočtové výnosy poklesly v souhrnu o částku 6 181 tis. Kč. V některých položkách došlo k nárůstu. Jedná se především o čerpání stipendijního fondu UPa ve výši 1 474 tis. Kč (výše čerpání této položky je závislá na rozhodování rektora a její výše nebyla v rozpočtu stanovena), prostředky projektu TAČR ve výši 263 tis. Kč (jedná se o část dotace, kterou fakulta poskytla spolupříjemci) a příjmy z doplňkové činnosti ve výši 192 tis. Kč.

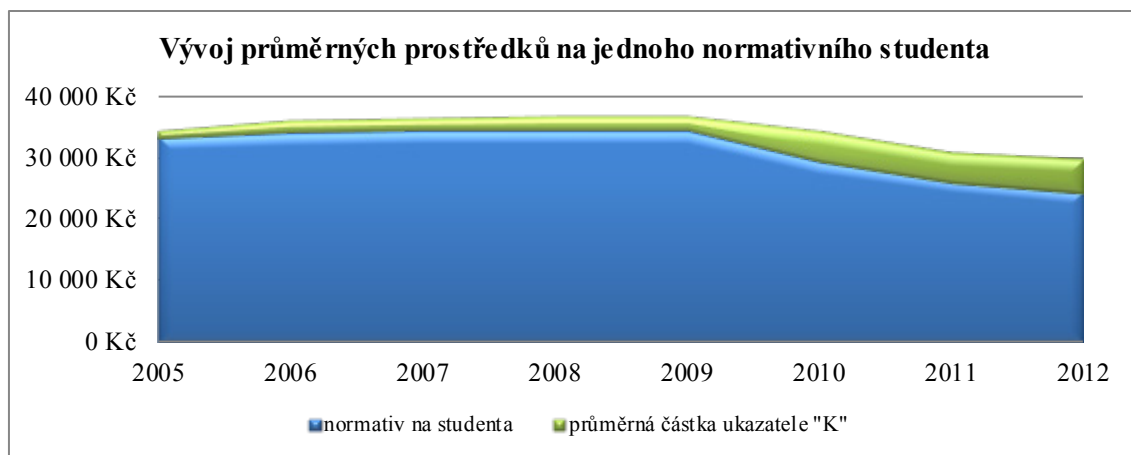
K poklesům došlo v oblastech účelových prostředků na vzdělávací činnost, zejména pak k poklesu příjmů z realizace projektů EU (6 229 tis. Kč, dílem se jedná o prostředky, které fakulta získala, ale bude je čerpat až v dalších letech, dílem o prostředky, které fakulta vrátila poskytovateli zpět při ukončení projektu). Dále došlo k poklesu v položce čerpání fondu provozních prostředků (1 529 tis. Kč), u prostředků na doktorská stipendia (250 tis. Kč), prostředků na stipendia či dotace na mezinárodní studenty (165 tis. Kč).

Část neinvestičních prostředků byla na základě žádosti poskytnuta ve formě kapitálových (investičních) prostředků. Jednalo se o částku 1 809 tis. Kč (příspěvek na vzdělávací činnost) a částku 60 tis. Kč (dotace na rozvoj vědecké organizace).

V roce 2012 došlo k dílčí změně při stanovení institucionálního příspěvku na vzdělávací činnost a jeho jednotlivých ukazatelů. Zejména došlo k sjednocení dřívějších ukazatelů „A“ a „B1“ do jediného ukazatele „A“ a ke sjednocení dřívějších ukazatelů „B2“ a „B3“ do nového ukazatele „K“.

<i>(příjmy v tis. Kč)</i>	<i>2009</i>	<i>2010</i>	<i>2011</i>	<i>2012</i>
ukazatel A + B1 (studenti dle normativu)	85 255	83 453	69 065	
ukazatel A (studenti dle normativu)				65 948
ukazatel B2 (absolventi)	6 019	5 896	7 699	
ukazatel B3 (VKM)	0	7 980	4 675	
ukazatel K (ukazatel kvality)				15 550
mezifakultní převody	1 658	- 3 234	- 4 074	- 2 515
financování programu rozvojových aktivit				
rozpočtová změna	420	- 1 622		
Celkem	93 352	92 473	77 365	78 983

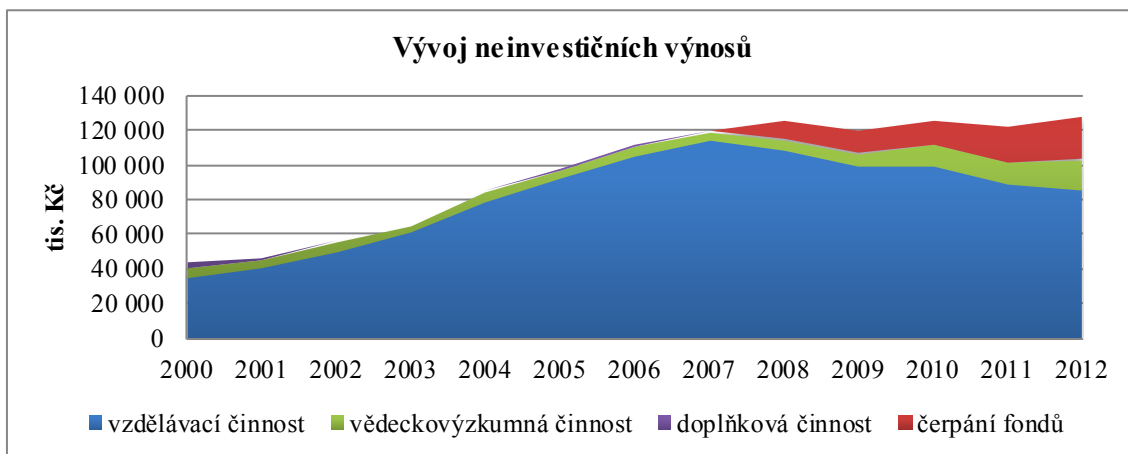
Výše normativu pro financování jednoho normativního studenta¹ (ukazatel „A“) poklesla na částku 24 437 Kč. Po započtení finančních prostředků dle ukazatele výkonnosti a kvality (5 762 Kč) připadá na jednoho normativního studenta fakulty částka 30 199 Kč (meziroční pokles o 964 Kč).



¹ Normativní počet studentů je počet studentů násobený koeficientem náročnosti studijních programů

Nejvýznamnější položka rozpočtu, příspěvek na vzdělávací činnost v realizovaných studijních programech, meziročně vzrostl o 1 618 tis. Kč. Tento růst je však zapříčiněn zejména poklesem transferů na mezifakultní výuku (1 559 tis. Kč).

V souhrnu činily transfery za mezifakultní výuku - 2 515 tis. Kč. Transfer za výuku, který fakulta získala za výuku pro ostatní součásti univerzity, poklesl na částku 285 tis. Kč. Z toho transfer za výuku matematiky a souvisejících předmětů klesl téměř na nulu (pro srovnání, v roce 2008 představoval transfer za výuku matematiky částku 9 607 tis. Kč). Úhrada transferu za výuku, kterou pro fakultu zajišťovaly ostatní součásti univerzity, poklesly na částku 2 800 tis. Kč. Příčinou tohoto poklesu je zejména fakt, že výuka cizích jazyků byla v dílčí míře zajištěna prostřednictvím celouniverzitních evropských projektů.



Z dlouhodobého hlediska je možné vysledovat již v minulých letech zřejmou tendenci omezovat dotační příjmy z titulu realizace vzdělávací činnosti (ve srovnání s rokem 2007 dosáhl pokles výše 26 936 tis. Kč).

V roce 2012 fakulta získala institucionální dotaci na „rozvoj výzkumné organizace“ podle § 3, odst. 3, písm. a) zákona č. 130/2009 Sb. ve výši 13 413 tis. Kč (nárůst o 7 736 tis. Kč). V oblasti účelových prostředků na podporu vědy a výzkumu (4 126 tis. Kč) však došlo k meziročnímu poklesu ve výši 2 930 tis. Kč.

V dalších letech je možné předpokládat růstový potenciál v oblasti prostředků na vědu a výzkum i v oblasti prostředků přidělování na základě hodnocení kvality. Ten je však ve vysokém měřítku závislý na rozsahu vědecko-výzkumné činnosti fakulty, reprezentované zejména úrovní publikační činnosti a množstvím účelových finančních prostředků získaných na financování vědy a výzkumu. Tohoto potenciálu může fakulta využít jen za zvýšeného úsilí všech akademických pracovníků v oblasti vědy a výzkumu.

2 NEINVESTIČNÍ NÁKLADY

2.1 Srovnání skutečných nákladů s rozpočtem

Následující tabulka srovnává v rozpočtu plánované náklady se skutečností. Náklady jsou uvedeny ve stejné struktuře, jako byly uvedeny v rozpočtu Fakulty ekonomicko-správní na rok 2012.

<i>(náklady v tis. Kč)</i>	<i>rozpočet</i>	<i>rozdíl</i>	<i>skutečnost</i>
Celkem	134 182	-6 181	128 001
Společné náklady	84 984	-11 078	73 906
Osobní náklady	54 191	-7 357	46 834
Energie	1 700	-249	1 451
Odpisy	250	7	257
Ediční činnost	1 000	-667	333
Zákonné sociální náklady	300	-50	250
Režijní výnosy	-880	-424	-1 304
Mimořádná stipendia	0	18	18
Celouniverzitní náklady	24 797	0	24 797
Rozvoj majetku fakulty	3 626	-2 356	1 270
Výpočetní, kancelářská a prezentační technika	1 921	-1 650	271
Dovybavení kancelářských prostor a učeben	523	-261	262
Ostatní	777	-362	415
Opravy majetku	405	-336	69
Výdaje na rozvoj majetku fakulty financované z FPP	0	253	253
Rozpočty útvarů děkanátu	1 700	-787	913
Děkanát a ostatní podřízené útvary	500	-222	278
Propagace fakulty	500	-350	150
Studijní oddělení	700	-215	485
Rozpočet ústavů	2 690	-1 484	1 206
Společné aktivity ústavů	1 730	-1 221	509
Týden teorie a praxe	30	-13	17
Vzdělávání a publikační činnost zaměstnanců	850	-789	61
Zahraniční pracovní cesty	750	-400	350
Vydávání fakultních časopisů	0	81	81
Ceny děkanky	100	-100	0

<i>(náklady v tis. Kč)</i>	<i>rozpočet</i>	<i>rozdíl</i>	<i>skutečnost</i>
Rozpočty samostatných útvarů	960	-263	697
Ústav matematiky a kvantitativních metod (40510)	110	-4	106
Ústav sociálních a správních věd (40520)	120	-57	63
Ústav systémového inženýrství a informatiky (40530)	260	-40	220
Ústav podnikové ekonomiky a managementu (40540)	210	-79	131
Ústav regionálních a bezpečnostních věd (40550)	80	1	81
Ústav ekonomických věd (40580)	130	-17	113
Oddělení správy počítačových učeben (40534)	50	-67	-17
Rozpočet účelových prostředků	18 229	-4 723	13 506
<u>Vzdělávací činnost</u>	2 524	1 072	3 596
Stipendia doktorských programů	1 944	-338	1 606
Stipendia a další náklady na mezinárodní studenty	450	-165	285
Stipendia ze stipendijního fondu - část FES	0	33	33
Stipendia ze stipendijního fondu - část univerzita	0	1 442	1 442
Zahraniční studenti - samoplátci	0	33	33
Konference	100	38	138
Celoživotní vzdělávání	10	-10	0
Dary a dědictví	20	-20	0
Zahraniční mobility	0	59	59
<u>Rozvojové projekty</u>	11 743	-6 153	5 590
Rozvojové projekty FRVŠ	227	0	227
Rozvojové projekty MŠMT	165	0	165
Projekty z EU	11 351	-6 153	5 198
<u>Vědeckovýzkumná činnost</u>	3 962	358	4 320
Granty GAČR, TAČR	826	358	1 184
Projekty studentské grantové soutěže	2 717	0	2 717
Ostatní granty	419	0	419
Doplňková činnost	200	192	392
Rezerva	26 379	-26 379	0
Rezerva ústavů	171	-171	0
Rezerva fakulty	26 208	-26 208	0
Tvorba fondů	0	38 078	38 078
Tvorba fondu provozních prostředků	0	37 952	37 952
Tvorba fondu účelově určených prostředků	0	126	126

K velmi výraznému poklesu došlo v položce osobních nákladů (úspora 7 357 tis. Kč). Zde bylo dosaženo úspor v oblasti odměn z titulu dohod o provedení práce a dohod o pracovní činnosti. Dále se meziročně snížil průměrný přepočtený počet zaměstnanců fakulty o 2,8. Rovněž byla část mezd a navazujících odvodů začleněna do nákladů celouniverzitních projektů, na kterých se zaměstnanci fakulty podíleli.

K dalšímu snížení nákladů proti předpokládanému rozpočtu došlo v oblasti výdajů na rozvoj majetku fakulty (pokles o 2 356 tis. Kč) i v dalších položkách: rozpočty útvarů děkanátu (úspora 787 tis. Kč), rozpočty ústavů a rozpočty společných aktivit ústavů (pokles 1 484 tis. Kč). Jistou část rovněž představují rozpočty projektů financovaných z prostředků operačních programů (6 153 tis. Kč), které budou dílem čerpány v příštích letech a dílem nebyly pro realizaci projektů využity a souladu s podmínkami rozhodnutí byly poskytovateli disponovány zpět.

Úhrnem došlo v roce 2012 k úsporám finančních prostředků ve výši 15 146 tis. Kč, které byly v souladu se zákonem č. 111/1998 Sb. o vysokých školách zdrojem pro navýšení fondu provozních prostředků a fondu účelově určených prostředků. Tyto prostředky má fakulta možnost čerpat v dalších letech.

2.2 Druhové členění nákladů

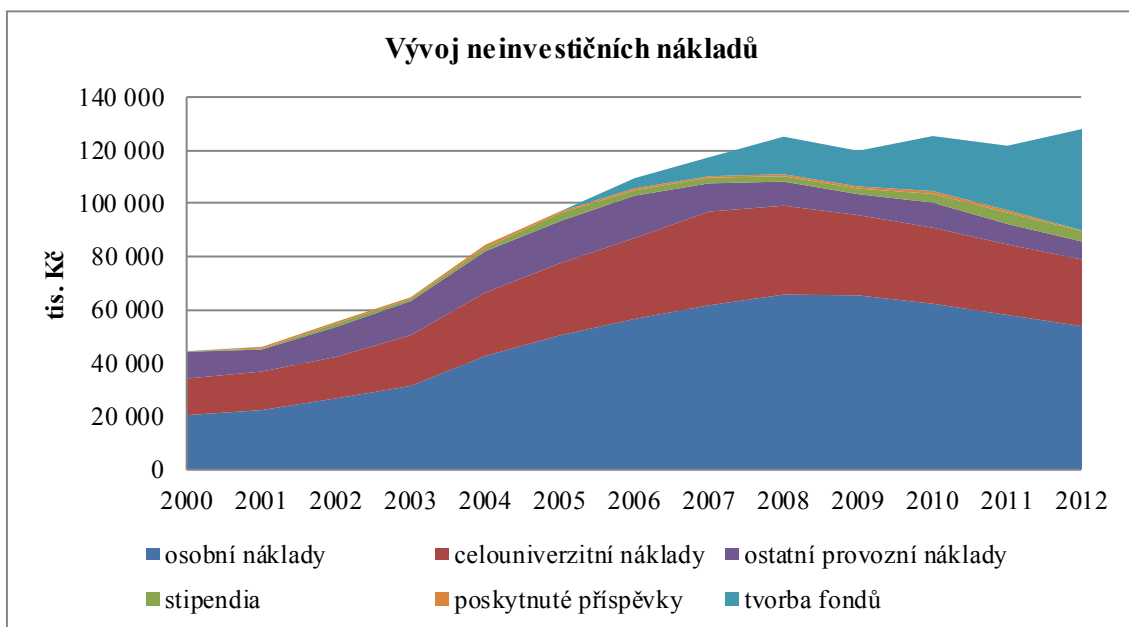
V další tabulce je uveden druhový rozpis nákladů v členění dle jednotlivých činností fakulty (vzdělávací činnost, věda a výzkum, doplňková činnost).

<i>(tis. Kč)</i>	<i>Vzdělávací činnost</i>	<i>Vědecko- výzkumná činnost</i>	<i>Doplňková činnost</i>	<i>Celkem</i>
Celkem	110 099	17 510	392	128 001
Osobní náklady	42 832	10 828	236	53 896
Hrubé mzdy	32 040	8 097	178	40 315
Odvody SP a ZP	10 544	2 729	58	13 331
Ostatní sociální náklady	248	2	0	250
Odpisy	257	0	0	257
Energie	1 451	0	0	1 451
Stipendia	3 364	591	0	3 955
Drobný hmotný majetek	1 127	168	0	1 295
Drobný nehmotný majetek	93	54	0	147
Prodané zásoby	7	0	0	7
Materiál	879	196	0	1 075
Všeobecný materiál	863	149	0	1 012
Literatura	16	47	0	63
Opravy a udržování	192	0	0	192
Cestovné a vložné	379	447	0	826
Tuzemské	88	53	0	141
Zahraniční	261	387	0	648
Ostatní	30	7	0	37
Náklady na reprezentaci	118	0	0	118
Služby	865	638	0	1 503
Služby spojů	221	0	0	221
Vložné, školení, semináře	293	355	0	648
Údržba software	80	0	0	80
Překlady, projekty, poradenství	20	226	0	246
Inzerce	127	0	0	127
Ostatní služby	124	57	0	181
Jiné náklady	38 120	485	0	38 605
Poskytnuté příspěvky	-17	274	0	257
Tvorba fondů	37 952	126	0	38 078
Ostatní vnitroslužby – náklady	716	59	0	775
Ostatní vnitroslužby – výnosy	-446	0	0	-446
Ostatní vnitroslužby – edič. činn.	-114	4	0	-110
Ostatní	29	22	0	51
Režijní náklady a výnosy	20 415	4 103	156	24 674
celouniverzitní náklady	21 449	3 600	0	25 049
ostatní režijní náklady	411	529	156	1 096
mimořádné transfery	-288	0	0	-288
ostatní režijní výnosy	-1 157	-26	0	-1 183

Největší část neinvestičních nákladů fakulty představovaly osobní náklady, které představují téměř 42,1 % celkových nákladů fakulty (59,9 % z celkových nákladů bez tvorby fondů).

Z dalších podstatných položek nákladů lze vybrat následující:

- Úhrada celouniverzitních výdajů	19,6 %	(27,9 %)
- Tvorba fondů	29,7 %	-----
- Stipendia	3,1 %	(4,4 %)
- Služby	1,2 %	(1,7 %)
- Nákup drobného hmotného a nehmotného majetku	1,1 %	(1,6 %)
- Spotřebované energie	1,1 %	(1,6 %)
- Materiálové náklady	0,8 %	(1,2 %)
- Cestovné	0,6 %	(0,9 %)
- Příspěvky poskytnuté spolupříjemcům	0,2 %	(0,3 %)
- Odpisy	0,2 %	(0,3 %)
- Opravy a udržování	0,1 %	(0,2 %)



3 HOSPODÁŘSKÝ VÝSLEDEK

Dosažené rozpočtové úspory byly využity pro tvorbu fondu provozních prostředků. Hospodářský výsledek byl v roce 2012 nulový.

<i>(v tis. Kč)</i>	<i>Výnosy</i>	<i>Náklady</i>	<i>Hospodářský výsledek</i>
Celkem	128 001	128 001	0
Vzdělávací činnost	110 099	110 099	0
Vědecko-výzkumná činnost	17 510	17 510	0
Doplňková činnost	392	392	0

4 INVESTIČNÍ PROSTŘEDKY

V roce 2012 měla fakulta k dispozici investiční prostředky v souhrnné výši 10 191 tis. Kč. Významným zdrojem těchto prostředků je Fond reprodukce investičního majetku, který je tvořen zůstatkem z roku 2011 (ve výši 7 455 tis. Kč), hospodářským výsledkem roku 2011 (ve výši 342 tis. Kč) a tvorbou fondu z odpisů dlouhodobého majetku (258 tis. Kč). K dalším zdrojům patří kapitálová dotace MŠMT a projekty OP VK. Fakulta se rovněž dohodla s většinou sesterských fakult Univerzity Pardubice na dlouhodobém kumulování investičních prostředků na budoucí pořízení SW Statistica.

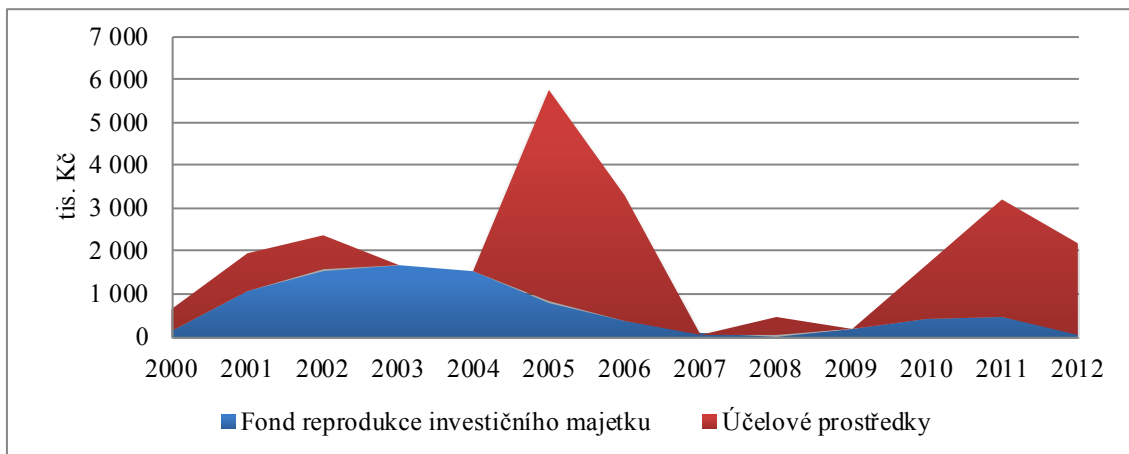
<i>Investiční příjmy (tis. Kč)</i>	<i>Rozpočet</i>	<i>Změny</i>	<i>Skutečnost</i>
<i>Investiční zdroje celkem</i>	<i>10 031</i>	<i>161</i>	<i>10 191</i>
Účelové prostředky	1 984	99	2 083
Projekty OP VK	214	0	214
Kapitálový příspěvek MŠMT	1 770	39	1 809
Kapitálové dotace RVO	0	60	60
Kumulace prostředků na SW Statistica	0	54	54
FRIM		27	27
Kapitálový příspěvek MŠMT		27	27
Fond reprodukce investičního majetku	8 047	8	8 054
Zůstatek z roku 2011	7 455	0	7 455
Hospodářský výsledek 2011	342	0	342
Tvorba FRIM z odpisů	250	8	258

Investiční prostředky byly použity následujícím způsobem.

<i>Investiční výdaje (tis. Kč)</i>	<i>Rozpočet</i>	<i>Změny</i>	<i>Skutečnost</i>
<i>Investiční výdaje celkem</i>	<i>1 984</i>	<i>185</i>	<i>2 169</i>
Projekty	214	1 047	1 261
Projekty OP VK	214	1 047	1 261
Rozvoj fakulty	1 770	- 863	907
stavební úpravy prostor	50	- 6	44
posílení bezdrátových sítí na fakultě	970	- 707	263
pořízení nových kopírek	750	- 750	0
modernizace datových sítí na učebnách	0	526	526
skenovací pracoviště	0	74	74

Zůstatek fondu reprodukce investičního majetku v závěru roku 2012 činil 7 962 tis. Kč, zůstatek kapitálového příspěvku MŠMT činil 27 tis. Kč. Zůstatek prostředků na financování projektu OP VK ve výši 33 tis. Kč bude možné v souladu s pravidly operačních programů a rozpočtu projektu využít v dalších obdobích. Samostatně vyčleněné prostředky na účel kumulování investičních prostředků pro budoucí nákup SW Statistica (včetně podílu fakulty) činí 81 tis. Kč.

Z hlediska dlouhodobého vývoje je zřejmý postupný přesun od financování investičních potřeb z fondu reprodukce investičního majetku k financování prostřednictvím účelových prostředků. Tento způsob umožňuje fakultě vytvářet dostatečné rezervy pro financování budoucích investičních potřeb a zejména možných finančních spoluúčastí při realizaci investičně náročných akcí.



5 TVORBA A ČERPÁNÍ FONDŮ

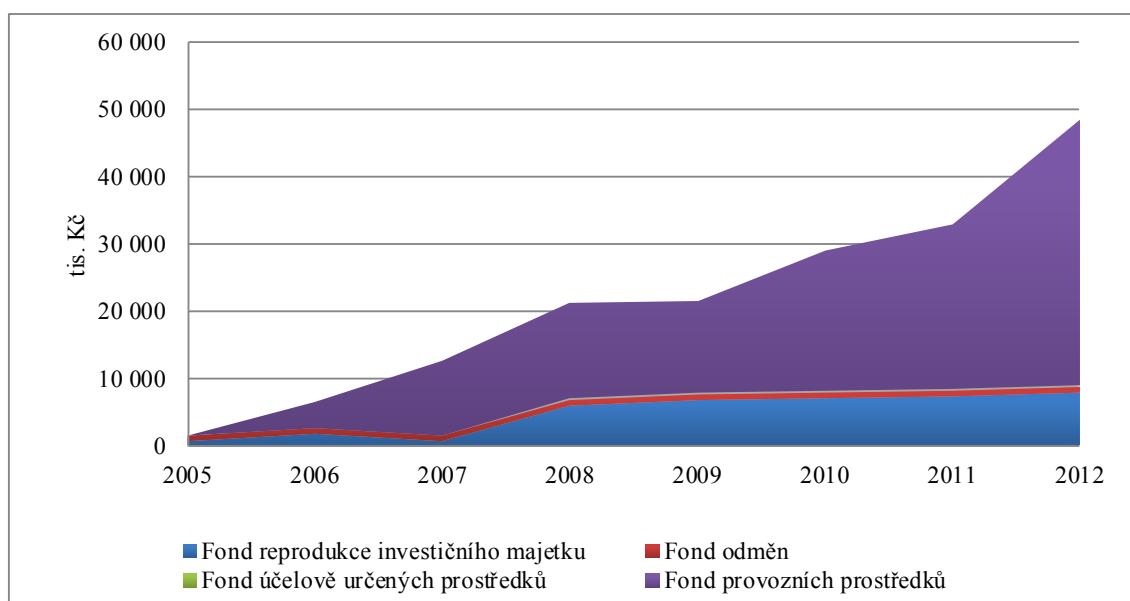
Na základě § 18, odst. 6 zákona č. 111/1998 Sb. o vysokých školách zřizuje veřejná vysoká škola fondy. Na základě pravidel hospodaření Univerzity Pardubice může děkanka fakulty rozhodovat v rámci svého rozpočtu o těchto fondech:

- Fond reprodukce investičního majetku
- Fond odměn
- Fond účelově určených prostředků
- Fond provozních prostředků

Fondy (s výjimkou fondu účelově určených prostředků) jsou naplňovány zejména z hospodářského výsledku a ze zůstatků příspěvků k 31. 12. běžného roku. Podrobnější informace o způsobu naplňování a čerpání jednotlivých fondů je uveden v následující tabulce.

<i>(v tis. Kč)</i>	<i>Počáteční zůstatek</i>	<i>Přírůstek (+)</i>	<i>Úbytek (-)</i>	<i>Konečný zůstatek</i>
Fondy celkem	32 780	38 704	23 051	48 433
Fond reprodukce investičního majetku	7 455	626	119	7 962
Fond odměn	865	0	0	865
Fond účelově určených prostředků	31	126	31	126
Fond provozních prostředků	24 429	37 952	22 901	39 480
Hospodářský výsledek roku 2012				0
Fondy včetně hospodářského výsledku				48 433

Z dlouhodobého hlediska je vývoj zůstatků fondů fakulty pozitivní, zejména v posledních letech, kdy byla většina investičních potřeb fakulty kryta z účelově určených prostředků.

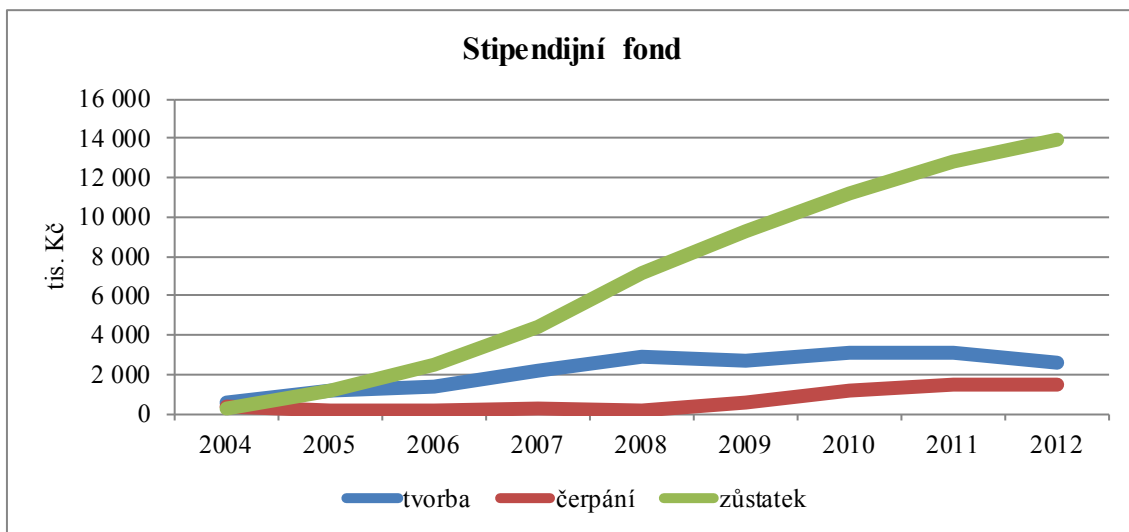


V střednědobém horizontu pěti let Fakulta ekonomicko-správní předpokládá účelně využít prostředky fondu provozních prostředků na:

- a) financování zkvalitnění studijního i pracovního prostředí fakulty,
- b) financování rozvoje infrastruktury fakulty,
- c) financování obnovy didaktické a další specializované techniky či software,
- d) podpora vědy a výzkumu včetně spolufinancování projektů,
- e) podporu vzdělávací činnosti fakulty,
- f) spolufinancování a podpora projektů financovaných z operačních programů evropské unie,
- g) financování dlouhodobé udržitelnosti aktivit, které v současnosti jsou či v minulosti byly financovány prostřednictvím projektů operačních programů evropské unie, na nichž se fakulta podílela či podílí.

Mimo výše uvedených fondů, které jsou součástí rozpočtu fakulty, se fakulta podílí na tvorbě stipendijního fondu Univerzity Pardubice, o jehož čerpání rozhoduje rektor univerzity (fakulta jen z omezené části). Stipendijní fond je tvořen zejména z poplatků za studium podle § 58, odst. 7 zákona o vysokých školách. Čerpán je podle pravidel stanovených stipendijním řádem. V roce 2012 se fakulta (resp. její studenti hradící poplatky za studium) podílela na tvorbě tohoto fondu částkou 2 609 tis. Kč. Ve prospěch studentů fakulty pak byla v roce 2012 vyplacena částka 1 474 tis. Kč.

Jak je zřejmé z následujícího grafu, je možné vysledovat rostoucí trend tvorby a zůstatku stipendijního fondu, resp. jeho části, na které se fakulta podílí.



ZÁVĚR

V průběhu roku bylo věnováno velké úsilí na dosažení hospodárnosti a efektivity v jednotlivých činnostech fakulty. Ke snížení nákladů fakulty došlo ve mzdové oblasti (7 357 tis. Kč), mimo jiné díky účasti zaměstnanců fakulty na celouniverzitních projektech, financovaných z prostředků operačních programů. K dalším úsporám došlo v oblasti rozvoje majetku fakulty (2 356 tis. Kč) i v dalších oblastech.

Celkové neinvestiční náklady (bez tvorby fondů) meziročně poklesly o 8 %. Největší položkou jsou osobní náklady, které tvoří více než 59,9 % z celkových nákladů (bez nákladů na tvorbu fondů) a dále úhrada příspěvku na provoz rektorátu a celouniverzitních útvarů, která tvoří dalších 27,9 % z celku.

Navzdory skutečnosti, že podíl institucionálních a účelových prostředků na vědu a výzkum na celkovém rozpočtu fakulty meziročně vzrostl na 16,9 %, jsou k pokrytí mzdových nákladů využívány zejména institucionální prostředky na vědu a výzkum. Grantové prostředky na vědu a výzkum se na financování mezd podílí pouze v rozsahu 0,9 %.

Struktura neinvestičních výnosů je v dlouhodobém horizontu víceméně neměnná. Dominantní je stále příspěvek MŠMT na provoz z normativního financování, který tvoří 76 % podíl z celkových příjmů (bez zahrnutí čerpání fondu provozních prostředků).

I přes opětovný pokles finančních prostředků na normativní financování vzdělávací činnosti (ukazatelé A a K) fakulta nemusela sáhnout ani ke snižování mezd zaměstnanců fakulty (došlo k mírnému nárůstu průměrné mzdy) ani k čerpání fondu provozních prostředků, naopak fakulta pro další léta navýšila rezervu (fond provozních prostředků) na celkovou výši 39 480 tis. Kč.

doc. Ing. Renáta Myšková, Ph.D.
děkanka

Výroční zpráva o hospodaření Fakulty ekonomicko-správní Univerzity Pardubice byla schválena Akademickým senátem Fakulty ekonomicko-správní dne 30. 4. 2013.

Vydala: Univerzita Pardubice, Fakulta ekonomicko-správní
Adresa: Univerzita Pardubice, Fakulta ekonomicko-správní, Studentská 95, 531 10 Pardubice
tel: 466 036 512, e-mail: tajemnik.fes@upce.cz
<http://www.upce.cz/fes/>

Grafická úprava: Ing. Petr Urbanec

Tisk: Tiskařské středisko Univerzity Pardubice
– 2013 – náklad 50 ks – 1. vydání - 20 stran.